


PORTFOLIO



# MY PROFILE



## NAME

## BORN

## AGE

25

## NICKNAME

ずん zun

年に調理の専門学校を卒業後、飲食業界の会社に入社し、3年半調理と接客に携わりました。その後店舗の閉店と同時に退職し、営業事務に転職。働いていく中で「やっぱりもっと手を動かして作る仕事をしたい」と感じるようになり、独学でIllustratorを勉強し始めて、デザイナーという職種を目指すことを決意しました。現在は職業訓練校 Web クリエータ科に通っています。

## SKILL

Illustrator / Photoshop / Lightroom  
DreamWeaver / HTML5 / CSS3  
jQuery / JavaScript / Photograph

## LEARNING TOOL

- ・ 職業訓練校 3 ヶ月間
- ・ Progate
- ・ 書籍

ノンデザイナーズ・デザインブック

なるほどデザイン

ほんとに、フォント。

Illustrator しっかり入門

Illustrator&Photoshop 操作とデザインの教科書

HTML5&CSS3 基本の教科書

jQuery 標準デザイン講座

## HOBBY



写真を撮ること



音楽を聴くこと



雑誌っぽいデザインをすること

## CONTENTS

### WEB DESIGN

01 WEB サイト制作  
[REDACTED] ポートフォリオサイト

02 WEB サイト制作  
[REDACTED] ポートフォリオサイト

03 WEB サイト制作（学校課題 / グループ制作）  
Patisserie flan ウェブサイト

04 WEB コンテンツ制作  
カフェ紹介企画

05 WEB デザイン  
ダミーバナー制作

06 WEB デザイン  
時計広告制作

### GRAPHIC DESIGN

07 グラフィックデザイン  
架空雑誌制作

08 グラフィックデザイン  
時計広告制作

09 グラフィックデザイン  
名刺制作

### PHOTOGRAPH

10 趣味・仕事  
写真撮影

11 趣味・仕事  
Instagram

### ABOUT ME

12 経歴  
前職までの実績

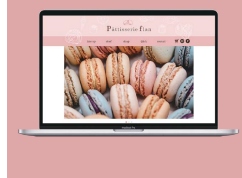
01



02



03



04



05



06




07



08



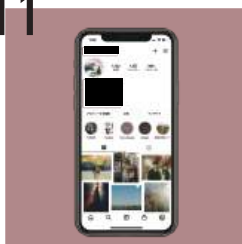
09




10



11



12







# WEB DESIGN

01 WEB サイト制作  
ポートフォリオサイト

02 WEB サイト制作  
ポートフォリオサイト

03 WEB サイト制作（学校課題 / グループ制作）  
Patisserie flan ウェブサイト

04 WEB コンテンツ制作  
カフェ紹介企画

05 WEB デザイン  
ダミーバナー制作

06 WEB デザイン  
時計広告制作

# 01 WEB サイト制作 ポートフォリオサイト



## 制作期間

11月下旬～12月中旬（約70時間）

## 使用ツール

Illustrator / DreamWeaver / HTML5 / CSS3 / JQuery

## サイト制作の目的

自分がデザイナー、フォトグラファーとしてできることをアピールし、見た人から仕事を受注してもらう為のサイトの作成を行いました。

## サイト制作テーマ

- ・一番撮影依頼を頂くことが多い、20～30代女性をメインターゲットとして制作
- ・白と黒をメインにシンプルにまとめ、主役は写真や制作物となるようにする
- ・親しみやすく、仕事を依頼やすくなるように構成する

▼ gallery ページ



▼ gallery ページ



top 部分は自分の代表作の写真が大きく表示されるようにし、ナビゲーションはシンプルに写真を邪魔しないようにしました。各項目の背景に色をつけることとフェードインでブロック感を出し、見やすくしました。また配置に動きをつけ、単調にならないようにし、トップページだけでも私が何ができる人なのかが伝わるように構成しました。レスポンスはシンプルに見やすさを重視し、中央揃えにしています。

gallery ページは撮影シーンによって作例として見やすいように項目ごとに分け、メニューで選べるようにすることで見やすくしました。できるだけシンプルにすることで写真を目立たせ、top ページに使った背景色は見出しに少し使う程度にしました。

works/design ページでは制作物を大きく見てもらうため、横スクロールのボックスを使用しました。

about ページは親しみやすさを出し、個人でも依頼しやすくなるよう、笑顔の写真や好きなものを掲載しました。

全体に、ゴシック体を使い、文字間隔や余白にも気を使ったのでシンプルでも気の利いたデザインにすることができたと思っています。





## 03 WEB サイト制作（学校課題 / グループ制作）

# Patisserie flan ウェブサイト



### ■ 制作期間

12 月下旬～1 月上旬（約 60 時間）

### ■ 使用ツール

Illustrator / DreamWeaver / HTML5 / CSS3 / JQuery

### ■ サイト制作のルール

職業訓練校の授業内で「他グループが考えた架空の会社・店舗のウェブ制作を行う」という課題に取り組み制作しました。

- ①ヒアリング ②構成組み立て ③デザインカンプ作成 ④デザイン修正  
⑤コーディング ⑥プレゼン

の手順で作成しています。

### ■ クライアント

- ・マカロンをメイン商品とした洋菓子屋「Patisserie flan」様
- ・青山に出店するため、知名度 up・集客・通販が目的
- ・大人可愛いものが好きな、高級志向の若いママ世代がターゲット

### ■ サイトコンセプト

- ・女性らしさと高級感を感じるサイト
- ・余白（ホワイトスペース）を多くとる
- ・要素を詰め込みすぎずシンプルなページ
- ・落ち着いた色調
- ・明朝書体で優しく高級な印象
- ・色使いやイラストでかわいらしさを表現

### ■ 担当箇所

- ・top ページ、Q&A ページデザイン
- ・バナーデザイン
- ・メインコーディング  
（HTML・CSS・レスポンシブ）
- ・jQuery 実装

メインカラーにピンク、文字色にブラウンを使用し、全体の柔らかいトーンを文字のブラウン色で締めるようにしました。アクセントカラーとしてシャンパンゴールドを使用し、「高級感」や「華やかさ」を表現しました。

サイトに訪問するとまずローディング画面が表示されロゴ、テーマカラーを印象付けます。表示はサイト訪問初回のみになるよう JavaScript を使用しました。

新商品は切り抜き写真で目立たせ、女性らしいあしらいを多めに使用することで思わずクリックしたくなるようなバナーにしました。

新着情報は写真も使用することで分かりやすく、ホバー時の動きでピンク色が透けるようにし、かわいらしい印象にしました。

サイト全体に、スクロールに合わせて要素をフェードイン表示させることで、ユーザーを惹きつけ、読み進めたくなるようにしました。

レスポンスでは、両サイドに余白を確保して要素を配置し、ハンバーガーボタンとトグルメニューに変えることで可読性と操作性を保持しました。

#### ▼ Q&A ページ



#### ▼ top ページ



#### ▼ ローディングページ



#### ▼ Q&A ページ



#### ▼ ナビゲーションメニュー



#### ▼ top ページ





# 05 WEB デザイン ダミーバナー制作

デザインの練習にバナーを3種類制作しました。制作にあたってお題は [chot.design](https://chot.design) (<https://chot.design/banner-technic/>) を参考にアレンジしています。可読性とクリックしたくなる内容、見た目を意識しました。

## 制作時間

1枚あたり 30～90分


## 制作量

9枚

## 使用ツール

Photoshop

▼ 320\*100 サイズ



▼ 160\*600 サイズ



▼ 600\*500 サイズ

